

Kalenderdatei in Thunderbird integrieren

Unter <http://www.gkbbz-suhl/> befinden sich die Kalender für die Blöcke 1-3 und der gesamte Kalender für die Duale Ausbildung.


Die Dateien haben die Namen

- b1.ics
- b2.ics
- b3.ics
- ba.ics
- dual.ics

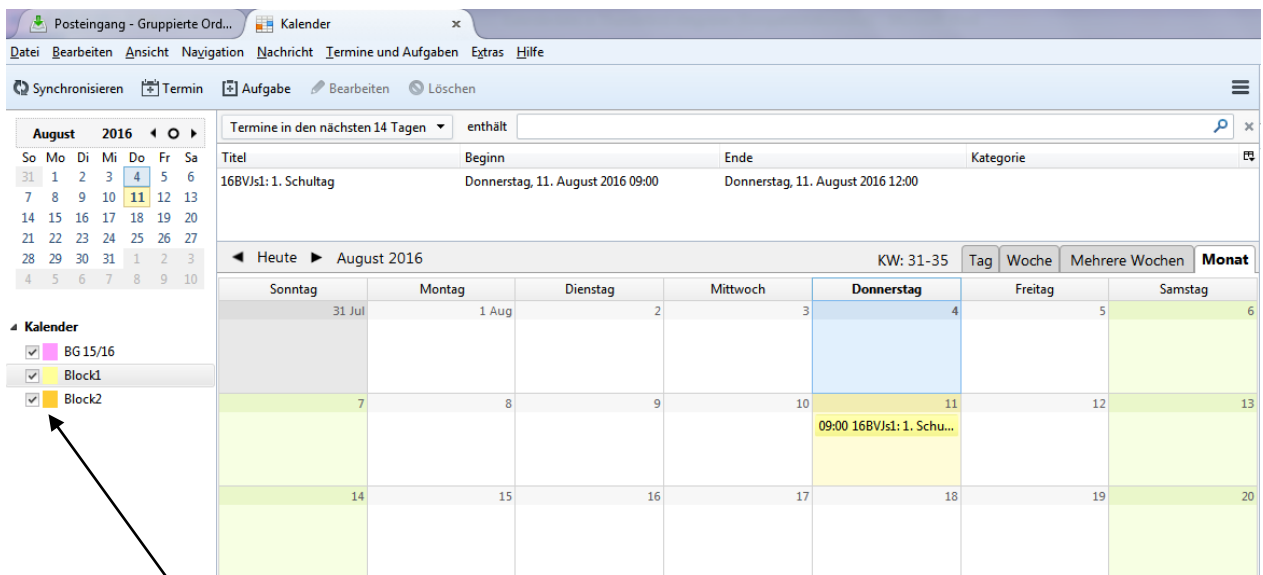
Diese Dateien lassen sich in das Programm **Thunderbird** integrieren, so dass man die Kalenderdateien elektronisch nutzen kann. Voraussetzung ist die **aktuelle** Version des Programms **Thunderbird** bzw für ältere Versionen die Erweiterung *Lightning 4.0.2* (Add-on).

Mit folgenden Schritten sind die Kalender auf den Computer übertragbar:

KLICK auf das Kalendersymbol



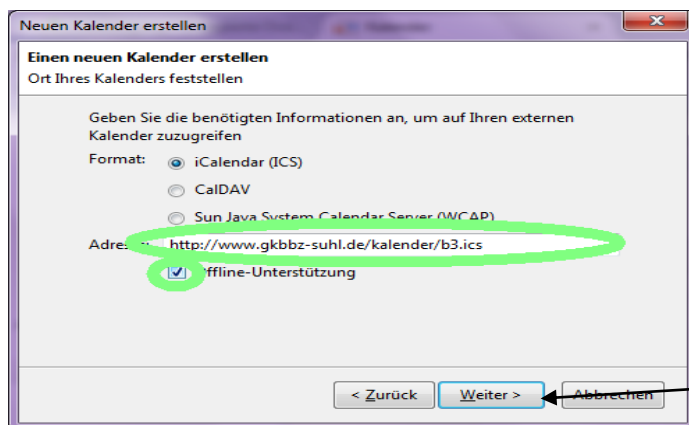
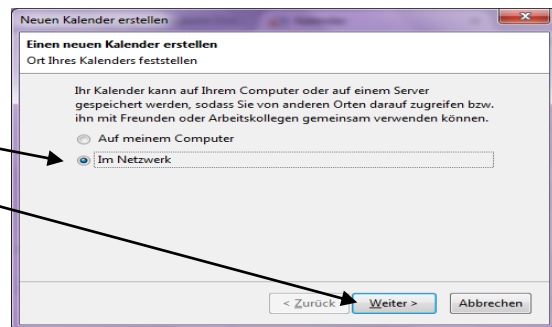
Der Kalendermodus ergibt das Bild:



Mit Rechtsklick (Maus) im Fenster die Option NEUES FENSTER wählen.



Im folgenden Fenster ist die Option
IM NETZWERK zu wählen und
mit Klick auf WEITER
das nächste Fenster
ausrufen



Hier ist exakt auf die Schreibweise der
Einträge zu achten:

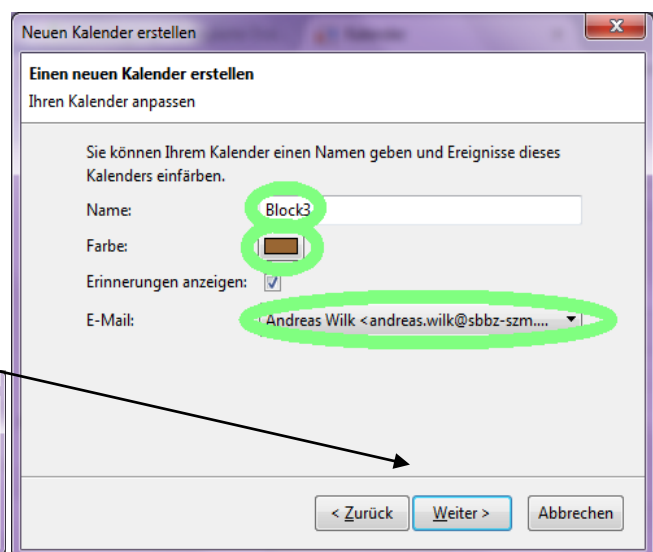
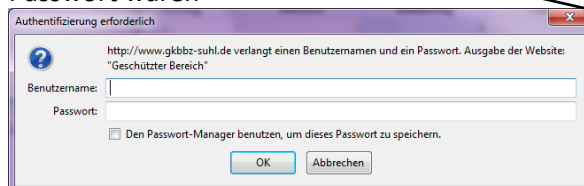
<http://www.gkbbz-suhl.de/b3.ics>

Achtet auf den Haken bei Offline
Unterstützung.

Mit Klick auf Weiter aktiviert man
das nächste Fenster

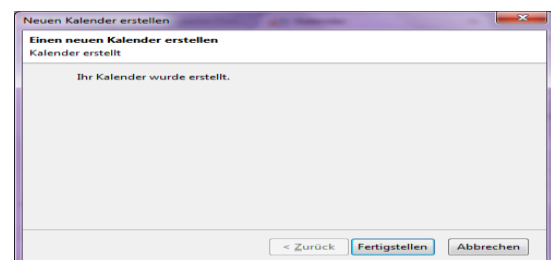
Hier nimmt man alle entsprechenden
Eintragungen vor, wie
Name,
Farbe, und
Eintrag der e-mail Adresse

und mit Weiter erreicht man schon fast sein
Ziel,
wenn da nicht noch das Login und
Passwort wären



Im letzten Fenster nur noch auf Fertigstellen klicken und der Kalender des jeweiligen Blockes ist
integriert.

Diese Schritte sind für die betreffenden Blöcke
zu wiederholen.
So ist dann eine elektronische Benutzung des
Thunderbirdkalenders möglich.



Für die Freak's unter Euch, die die Termine auf dem **Smartphone** im Google-Kalender haben wollen,
lösen das Problem mit Hilfe folgender Anleitung :

https://support.google.com/calendar/answer/37118?hl=de&ref_topic=3417927